

วิธีการใช้งานระบบออกใบชำระเงิน (Payin-Form) สำหรับนิสิตหรือผู้ยืนยันสิทธิ์ในการใช้บริการรับชำระเงินค่าสินค้าและบริการ (ผ่านระบบ SCB Bill Payment)

1. นิสิต/ผู้ยืนยันสิทธิ์ เข้าไปที่เว็บไซต์ของหลักสูตร และคลิกลิงค์เพื่อไปยังระบบการชำระเงิน

URL ของระบบคือ <http://payment.acc.chula.ac.th/Fee/Student>

** ควรแนะนำให้ นิสิตใช้ Webbrowser ของ Firefox หรือ Chrome และไม่ควรใช้ Internet Explorer

2. เมื่อคลิกแล้วจะเห็นหน้าจอลักษณะเหมือนในรูปด้านล่างนี้

- ให้นิสิต/ผู้ยืนยันสิทธิ์เลือกภาษาที่ต้องการ
- อ่านและทำความเข้าใจกับวิธีการใช้งาน หลังจากนั้นคลิกช่องสี่เหลี่ยมเพื่อยืนยันและตกลงกับเงื่อนไขการชำระระบบ หลังจากนั้นกดปุ่ม Confirm

Payment System

payment.acc.chula.ac.th/Fee/Student

CBS Payment System

Student's Fee Payment

Select Language

English

STEP TO USE

1. Input Student ID or ID card **number (in case of no Student ID)** in "Your ID" box.
2. Click "Submit"
3. Check name and amount, then print "Payment Form" (If there is any error or omission, please contact program's officer.)
4. Take "Payment Form" and pay at bank within the due date, then keep "Payment Form (Student Copy)" as your reference.
5. Contact program's officer to obtain "Receipt".

I have read and agreed with the terms and conditions

→ Confirm Cancel

3. ใส่เลขประจำตัวนิสิต ในช่อง Student ID (รหัสนิสิต) หรือ เลขประจำบัตรประชาชน หรือ เลขที่หนังสือเดินทาง (ชาวต่างชาติ) กรณีที่เป็นบุคคลภายนอก หรือยังไม่มีเลขประจำตัวนิสิต เช่น ค่ายืนยันสิทธิหรือค่าเรียนปรับพื้นฐาน

สำหรับชาวต่างชาติหรือผู้ที่ใช้เลขหนังสือเดินทาง(ซึ่งประกอบด้วยเลขและตัวอักษร) ให้กรอกเฉพาะตัวเลข Passport เท่านั้น

- สำหรับกรณีที่เป็นนิสิตหรือผู้ยืนยันสิทธิที่ต้องการออกใบเสร็จในนามหน่วยงาน/บริษัท ให้เลือกช่อง Organization (หน่วยงาน) และใส่ชื่อ-ที่อยู่ที่ต้องการให้แสดงในใบเสร็จรับเงิน (ต้องใส่ทั้ง 2 ช่อง) แล้วกด Confirm

- หากเป็นการออกใบเสร็จในนามนิสิตหรือผู้ยืนยันสิทธิ สามารถกด Confirm ได้เลย

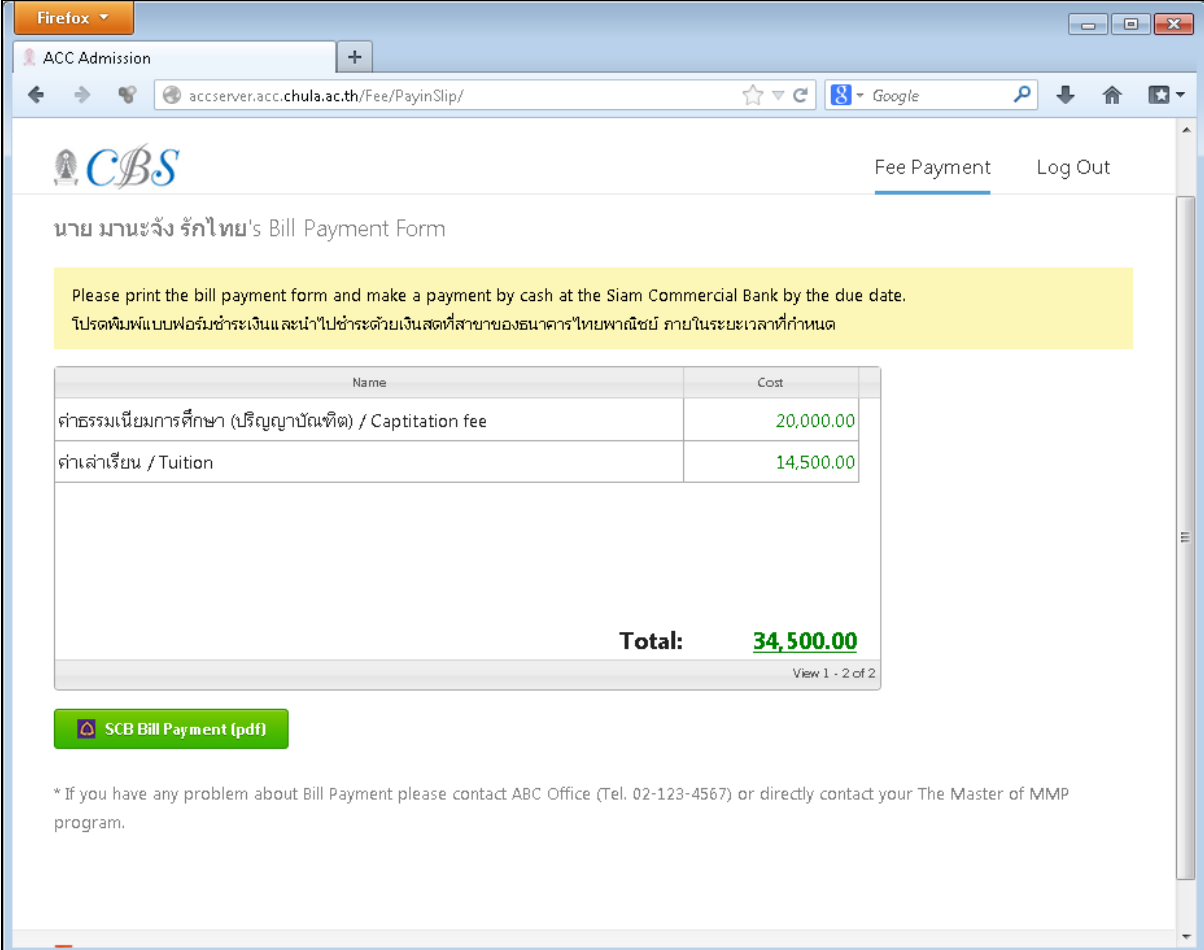
The screenshot shows a web browser window with the URL `payment.acc.chula.ac.th/Fee/Student`. The page title is "CBS Payment System" and the main heading is "Student's Fee Payment". The form contains the following fields and options:

- Student ID (รหัสนิสิต)**: A text input field.
- Please issue receipt on behalf of (ให้ออกใบเสร็จรับเงินในนาม)**: Radio button options for "Student (นิสิต)" and "Organization (หน่วยงาน)".
- Organization Name (ชื่อหน่วยงาน)**: A text input field.
- Address (ที่อยู่)**: A text input field.
- Buttons: "Confirm" and "Cancel".

4. ระบบจะแสดงชื่อนิสิตหรือผู้ยืนยันสิทธิ์ รายการที่ต้องชำระและจำนวนเงิน

- หากข้อมูลถูกต้องเรียบร้อยแล้ว ให้กดปุ่ม SCB Bill Payment Form เพื่อโหลดแบบฟอร์มและนำไปชำระเงินที่ธนาคารไทยพาณิชย์

****หากมีข้อมูลที่ไม่ถูกต้อง กรุณาติดต่อหลักสูตรโดยทันที****



Firefox ACC Admission

accserver.acc.chula.ac.th/Fee/PayinSlip/

CBS Fee Payment Log Out

นาย มานะจิ่ง รักไทย's Bill Payment Form

Please print the bill payment form and make a payment by cash at the Siam Commercial Bank by the due date.
โปรดพิมพ์แบบฟอร์มชำระเงินและนำไปชำระด้วยเงินสดที่สาขาของธนาคารไทยพาณิชย์ ภายในระยะเวลาที่กำหนด

Name	Cost
ค่าธรรมเนียมการศึกษา (ปริญญาบัณฑิต) / Captitation fee	20,000.00
ค่าเล่าเรียน / Tuition	14,500.00

Total: 34,500.00

View 1 - 2 of 2

SCB Bill Payment (pdf)





* If you have any problem about Bill Payment please contact ABC Office (Tel. 02-123-4567) or directly contact your The Master of MMP program.

(ให้ใช้โปรแกรม Firefox หรือ Chrome หาก Internet Explorer ไม่สามารถโหลดแบบฟอร์มได้)

5. พิมพ์แบบฟอร์มใบแจ้งการชำระเงิน ไปยื่นที่สาขาของธนาคารไทยพาณิชย์ (ได้ทุกสาขา) เพื่อชำระเงินภายในวันที่กำหนดเท่านั้น

- หากเลยวันที่กำหนดไว้ นิสิตจะต้องมาชำระเงินที่หน่วยงานการเงินของคณะฯ (สำหรับนิสิตปัจจุบัน)

- ให้เก็บเอกสารส่วนของนิสิตเอาไว้เพื่อเป็นหลักฐานการชำระเงิน และนำมาแสดงต่อเจ้าหน้าที่หลักสูตรเพื่อขอใบเสร็จรับเงินหลังจากเปิดภาคการศึกษา (สำหรับนิสิตปัจจุบัน)

CBS Chulalongkorn Business School คณะพาณิชยศาสตร์และการบัญชี		ใบแจ้งการชำระเงิน (Payment Form) หลักสูตร บริหารธุรกิจมหาบัณฑิต (The Master of MMP Program)		FOR STUDENT โปรดติดกับคำขอรณณียบจากผู้ชำระเงิน	
ชื่อบัญชี: คณะพาณิชยศาสตร์และการบัญชี จุฬาลงกรณ์มหาวิทยาลัย	สาขา/Branch:	วันที่/Date:	ชื่อ/Name: นายมานะ จัง รักไทย	รหัสบัตร/เลขที่บัตรประชาชน (Student ID/ID card No.): 558444426166	
A/C Name	ชื่อ/Name:		รหัสอ้างอิง/Ref No (Ref 2): 2200120142100114	จำนวนเงินเป็นตัวเลข/Amount: 34,500.00	
เลขที่บัญชี  0 4 5 3 0 4 5 1 5 4	รหัสอ้างอิง/Ref No (Ref 2):		จำนวนเงินเป็นตัวเลข/Amount: 34,500.00	จำนวนเงินเป็นคำอักษร/Amount in words:	
A/C No. (Bill Payment) (10/10)	จำนวนเงินเป็นคำอักษร/Amount in words:		Thirty Four Thousand Five Hundred Baht	* รับชำระด้วยเช็คเท่านั้น **	
สำหรับเจ้าหน้าที่					
ผู้รับเงิน/ผู้รับมอบ		1098400088408002 558444426166 2200120142100114 3450000			
ชื่อผู้ฝาก	โทรศัพท์				
Deposit by	Telephone				
หมายเหตุ: โปรดเก็บไว้เป็นหลักฐานอ้างอิง (Note: Please keep this form for your reference)					
CBS Chulalongkorn Business School คณะพาณิชยศาสตร์และการบัญชี		ใบแจ้งการชำระเงิน (Payment Form) หลักสูตร บริหารธุรกิจมหาบัณฑิต (The Master of MMP Program)		FOR BANK โปรดติดกับคำขอรณณียบจากผู้ชำระเงิน	
ชื่อบัญชี: คณะพาณิชยศาสตร์และการบัญชี จุฬาลงกรณ์มหาวิทยาลัย	สาขา/Branch:	วันที่/Date:	ชื่อ/Name: นายมานะ จัง รักไทย	รหัสบัตร/เลขที่บัตรประชาชน (Student ID/ID card No.): 558444426166	
A/C Name	ชื่อ/Name:		รหัสอ้างอิง/Ref No (Ref 2): 2200120142100114	จำนวนเงินเป็นตัวเลข/Amount: 34,500.00	
เลขที่บัญชี  0 4 5 3 0 4 5 1 5 4	รหัสอ้างอิง/Ref No (Ref 2):		จำนวนเงินเป็นตัวเลข/Amount: 34,500.00	จำนวนเงินเป็นคำอักษร/Amount in words:	
A/C No. (Bill Payment) (10/10)	จำนวนเงินเป็นคำอักษร/Amount in words:		Thirty Four Thousand Five Hundred Baht	* รับชำระด้วยเช็คเท่านั้น **	
สำหรับเจ้าหน้าที่					
ผู้รับเงิน/ผู้รับมอบ		1098400088408002 558444426166 2200120142100114 3450000			
ชื่อผู้ฝาก	โทรศัพท์				
Deposit by	Telephone				
โปรดชำระเงินภายในวันที่ 10 Jan 2014 หากพ้นกำหนดดังกล่าว นิสิตต้องชำระค่าธรรมเนียมพร้อมค่าปรับที่ธนาคารในวันและเวลาทำการเท่านั้น (Please pay within the due date. After the due date, the Bank will reject any payment and students will have to pay late payment and fee. Payment must be made at the Finance)					